



ΦΙΛΤΡΑ ΑΕΡΟΣ ΚΑΜΠΙΝΑΣ – ΟΔΗΓΙΕΣ ΤΟΠΟΘΕΤΗΣΗΣ ΣΤΟ ΑΥΤΟΚΙΝΗΤΟ /
AIR CABIN FILTER – MOUNTING INSTRUCTIONS

CF-113


ΕΦΑΡΜΟΓΕΣ – APPLICATIONS
MERCEDES-BENZ C-Klasse (W202/S202),
CLK (C208), E-Klasse (W/S210), SLK (R170)



1. Ξεβιδώστε το κάλυμμα του ντουλαπιού/
Unscrew the cover of the glove compartment



2. Μετακινήστε πλαγίως τις κλειδαριές, που κρατάνε το κάλυμμα του θαλάμου του φίλτρου/
Move sideways the locks, which hold the cover of the filter chamber



3. Απαλά αφαιρέστε το παλιό φίλτρο, τοποθετήστε το καινούργιο και ακολουθήστε ανάποδα τις παραπάνω διαδικασίες / Gently remove the old filter, put in the new one and carry out the opposite to all the previously mentioned operations in the reversed order