



**ΦΙΛΤΡΑ ΑΕΡΟΣ ΚΑΜΠΙΝΑΣ – ΟΔΗΓΙΕΣ ΤΟΠΟΘΕΤΗΣΗΣ ΣΤΟ ΑΥΤΟΚΙΝΗΤΟ /**  
**AIR CABIN FILTER – MOUNTING INSTRUCTIONS**


**CF-14**

**ΕΦΑΡΜΟΓΕΣ – APPLICATIONS**  
**AUDI 80, 90 / Coupe, A4, Cabriolet**  
**VW Passat**



1. Χαλαρώστε τη βίδα στο περίβλημα του φίλτρου /  
Loosen the screw on the filter housing /

2. Αφαιρέστε την προστατευτική συσκευή και το  
περίβλημα του φίλτρου / Remove the protecting  
device and the filter housing



3. Απαλά αφαιρέστε το παλιό φίλτρο, τοποθετήστε το καινούργιο και ακολουθήστε ανάποδα τις παραπάνω  
διαδικασίες / Gently remove the old filter, put in the new one and carry out the opposite to all the previously  
mentioned operations in the reversed order